

# Vkladanie ZÁVEREČNÝCH PRÁČ do AiSu

Po prihlásení do AiS2 klikneme na „trojbodku“ (na obr. označená žltou šípkou) a hneď nato zvolíme záložku „Univerzálne zobrazenie“.

The screenshot displays the AiS2 student interface. At the top, the user is identified as 'Študent' and 'Janko Hrasko'. The main content area is divided into sections: 'Môj rozvrh, vyhľadávanie rozvrhu' and '3MPb - Medzinárodné podnikanie v obchode a službách (2020/2021)'. Below these are several menu items: 'Zápisné listy', 'Záverečné práce', 'Štátne skúšky', and 'Slávnosti'. On the right side, a dropdown menu is open, showing options: 'SK', 'EN', 'Podpora', 'Kontakty', 'Linky', 'Manuály', '← Univerzálne zobrazenie', and '× Odhlásiť'. A yellow arrow points to the three-dot menu icon, and a red arrow points to the 'Univerzálne zobrazenie' option.

Študent

Janko Hrasko

SK EN

- Podpora
- Kontakty
- Linky
- Manuály
- ← Univerzálne zobrazenie
- × Odhlásiť

Janko Hrasko1

IDO: 22370

Posledné prihlásenie  
29.04.2021 07:52  
92.245.4.149

Dnes je: 29. 4. 2021  
Meniny má: Lea

Aplikácie

- Osobné údaje
- Osoba v AiS2
- Správa používateľa
- Dokumenty
- Správy
- Prehľad štúdií
- Študijné programy
- Register predmetov
- Rozvrhy hodín
- Dátumové intervaly
- Elektronická nástenka
- Žiadosti o ubytovanie
- Prehľad ubytovania
- Prihlášky uchádzača
- Prihlasovanie na skúšky
- Vyhľadávanie osôb
- Absolventi

Diskusia

1) V menu AiSu zvolíme – Administrácia štúdia (na obrázku zvýraznené červenou šípkou vpravo).


The screenshot displays the AiS2 web interface. At the top left is the AiS2 logo. To its right, the text reads "VYSOKÁ ŠKOLA MEDZINÁRODNÉHO PODNIKANIA ISM SLOVAKIA V PREŠOVE". Further right is the ISM logo. Below the header, a blue bar contains the text "AKADEMICKÝ INFORMAČNÝ SYSTÉM AiS2" and the user name "Janko Hrasko1". A navigation menu includes "AiS2", "Podpora", "Kontakty", "Linky", and "Manuály". On the right side of this bar are language options "EN" and "SK".

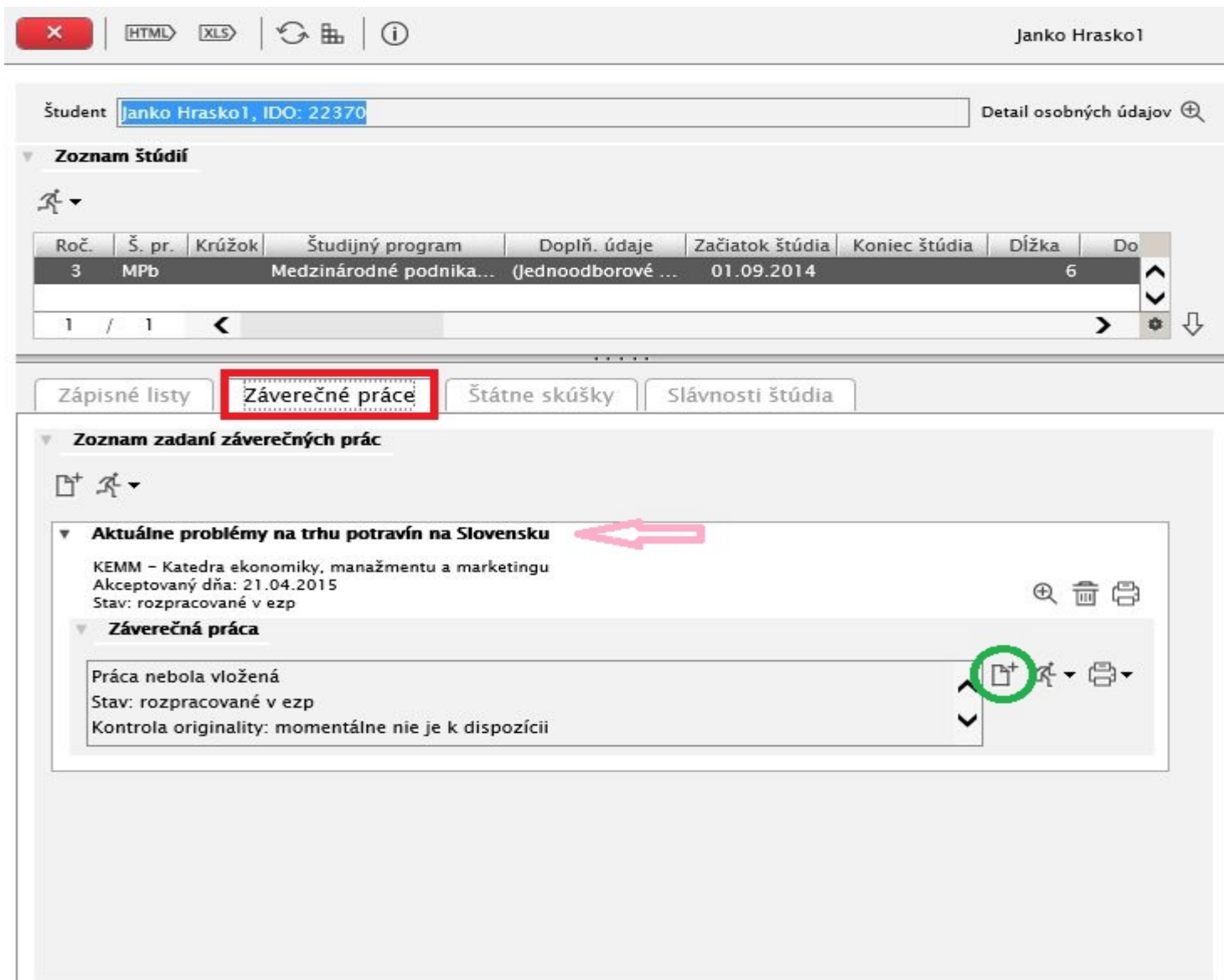
On the left side, there is a sidebar with a mail icon and "Nové správy: 0". Below it is a list of menu items: "Správa používateľov", "Ľudské zdroje", "Prijímacie konanie", "Evidencia štúdia", "Študijné programy", "Rozvrh", "Ubytovanie", and "Administratívny systém".

The main content area features a welcome message: "Vitajte v Akademickom informačnom systéme AiS2". Below this, it shows the date "Dnes je Piatok, 5. december 2014, Oto" and the last login information: "Posledné prihlásenie: 5.12.2014 10:25:21 : 92.245.4.149". A warning message states: "Vaše heslo expiruje: **16.9.2015**. Aby ste predišli problémom s prihlásením, je potrebné včas si heslo prolongovať v Správe používateľov." A red arrow points to the "Administrácia štúdia" menu item in the right-hand sidebar.

The right-hand sidebar contains a list of menu items: "Rozvrh hodín", "Nástenka", "Administrácia štúdia" (highlighted with a red box and a red arrow), "Prihlasovanie na skúšky", "Dokumenty", and "Spustiť test". Below this list is a blue button labeled "Odhlásenie".

At the bottom of the page, there is a banner for "SLOVENSKÁ sporiteľňa" with the text "CHCEM VYHRAŤ" and "space UCTY www.space.sk". The footer contains the text "AiS2 verzia 2.4.211.58" and "Akademický informačný systém AiS2 © UPJŠ Košice 2007-2014".

2) Otvorí sa nám okienko, v ktorom si zvolíme zložku ZÁVEREČNÉ PRÁCE (na obrázku zvýraznené červeným rámečkom). Pre osobnú kontrolu si pozrieme, či nám sedí názov práce zadaný v AiSe s názvom našej práce, ktorú do systému budeme vkladať (na obrázku vyznačené šípkou) – názvy sa musia samozrejme zhodovať! Pokiaľ nám všetko sedí, klikneme na ikonku  (na obrázku vyznačená zeleným krúžkom).



Janko Hrasko1

Študent  Detail osobných údajov

**Zoznam štúdií**

Roč.	Š. pr.	Krúžok	Študijný program	Doplň. údaje	Začiatok štúdia	Koniec štúdia	Dĺžka	Do
3	MPb		Medzinárodné podnika...	(Jednoodborové ...	01.09.2014		6	

1 / 1

Zápisné listy **Záverečné práce** Štátne skúšky Slávnosti štúdia

**Zoznam zadaní záverečných prác**

**Aktuálne problémy na trhu potravín na Slovensku**

KEMM – Katedra ekonomiky, manažmentu a marketingu  
Akceptovaný dňa: 21.04.2015  
Stav: rozpracované v ezp

**Záverečná práca**

Práca nebola vložená  
Stav: rozpracované v ezp  
Kontrola originality: momentálne nie je k dispozícii

3) Následne sa nám otvorí nové okno s názvom „Odobzanie záverečnej práce“. Pre nás dôležité položky sú: a) Súbor záverečnej práce; b) Licenčná zmluva pre CRZP; c) Abstrakt, texty, vlastnosti práce. Všetky tieto položky musia byť vyplnené. Až potom označujeme prácu ako FINÁLNU (na obr. zvýraznené červenou šípkou).

Kód záverečnej práce 9a2095f2-d8dc-4c66-9801-8344cf28d69b

Kód, číslo odboru 6262 Stav práce rozpracované v ezp

**Súbor záverečnej práce**

**Prílohy**

**Čestné vyhlásenie**

**Licenčná zmluva pre CRZP**

**Abstrakt, texty, vlastnosti práce**

Abstrakt EN: ???  
Abstrakt SK: ???  
Počet strán: ???  
Kľúčové slová EN: ???  
Kľúčové slová SK: ???  
Anotácia EN: .  
Anotácia SK: V prvej kapitole je teoretický náčrt významu ...

**Označenie práce ako finálnej**

Označiť prácu ako finálnu

**Výsledok originality**

4) Po vložení našej Závěrečnéj práce z PC do AiSu sa nám zmení ikonka 😞 na ikonku 😊, čo znamená že uloženie práce prebehlo v poriadku.

**UPOZORNENIE:** Závěrečnú prácu vkladáme do systému len a len v textovej forme PDF!!! (to, že má súbor „textový“ formu PDF si overíme tak, že z neho môžeme kopírovať označený text pomocou klávesovej skratky Ctrl+c a následne ho vložiť do iného dokumentu /napr. wordu/ pomocou klávesovej skratky Ctrl+v)

Odovzdanie závěrečnéj práce VSES030

Kód závěrečnéj práce 9a2095f2-d8dc-4c66-9801-8344cf28d69b

Kód, číslo odboru 6262 Stav práce rozpracované v ezp

▼ **Súbor závěrečnéj práce** 😊

Závěrečná práca - Janko Hraško.pdf, 1010 KB, Dátum vloženia: 21.04.2015, | ⏪ 🗑️ 📄

▼ **Prílohy**

⏪ 🗑️ 📄 📄

▼ **Čestné vyhlásenie**

✎ 🔍 📄

▼ **Licenčná zmluva pre CRZP** 😞

✎ 🔍 📄

▼ **Abstrakt, texty, vlastnosti práce** 😞

✎ 🔍 📄


Abstrakt EN: ???  
Abstrakt SK: ???  
Počet strán: ???  
Kľúčové slová EN: ???  
Kľúčové slová SK: ???  
Anotácia EN: .  
Anotácia SK: V prvej kapitole je teoretický náčrt významu ...

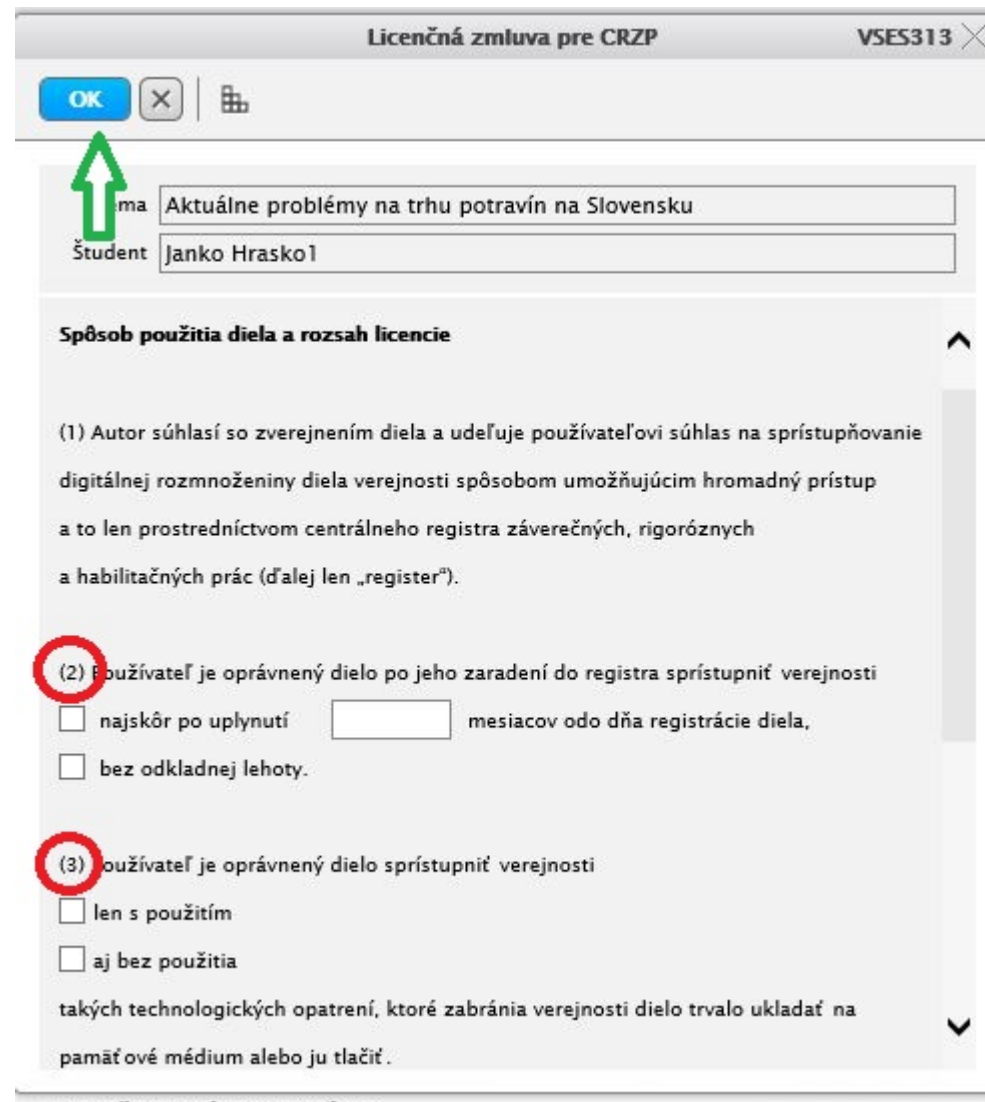
▼ **Označenie práce ako finálnej** 😞

**Označiť prácu ako finálnu**

▼ **Výsledok originality**

📄

- 5) Po vložení súboru sa ako ďalšej povinnej položke venujeme „Licenčnej zmluve pre CRZP“ (klikneme na ceruzku). Otvorí sa nám okno, v ktorom si musíme vybrať v bodoch (2) a (3) jednu z dvoch možností podľa vlastnej voľby. Kroky potvrdíme kliknutím na .



Licenčná zmluva pre CRZP VSES313

OK X

ma Aktuálne problémy na trhu potravín na Slovensku

Študent Janko Hrasko1

**Spôsob použitia diela a rozsah licencie**

(1) Autor súhlasí so zverejnením diela a udeľuje používateľovi súhlas na sprístupňovanie digitálnej rozmnoženiny diela verejnosti spôsobom umožňujúcim hromadný prístup a to len prostredníctvom centrálného registra záverečných, rigorózných a habilitačných prác (ďalej len „register“).

(2) Používateľ je oprávnený dielo po jeho zaradení do registra sprístupniť verejnosti

najskôr po uplynutí [ ] mesiacov odo dňa registrácie diela,

bez odkladnej lehoty.

(3) Používateľ je oprávnený dielo sprístupniť verejnosti

len s použitím

aj bez použitia

takých technologických opatrení, ktoré zabránia verejnosti dielo trvalo ukladať na pamäťové médium alebo ju tlačiť.

- 6) Ďalšia nevyhnutná položka, ktorú musíme vyplniť je „Abstrakt, texty, vlastnosti práce“ (taktiež si ju otvoríme kliknutím na ceruzku). Otvorí sa okienko, ktoré je rozdelené na 2 zložky: 1) Abstrakt; 2) Texty. Abstrakt obsahuje: a) Počet strán (napíšeme celkový počet strán našej práce), b) EN (skopírujeme celý abstrakt z našej práce v anglickom alebo inom cudzom jazyku a vložíme ho do okienka), c) SK (skopírujeme celý abstrakt z našej práce v slovenskom jazyku a vložíme ho do okienka).

Abstrakt, texty, vlastnosti práce VSES282


OK X

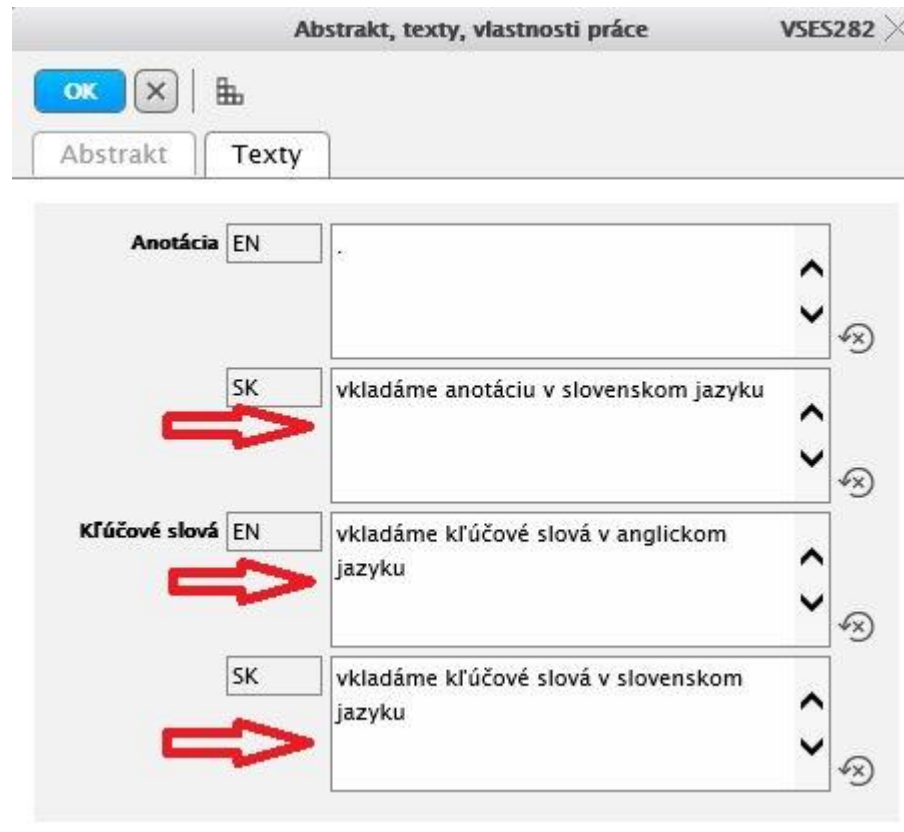
Abstrakt Texty

Počet strán 123

EN vkladáme abstrakt v anglickom jazyku


SK vkladáme abstrakt v slovenskom jazyku

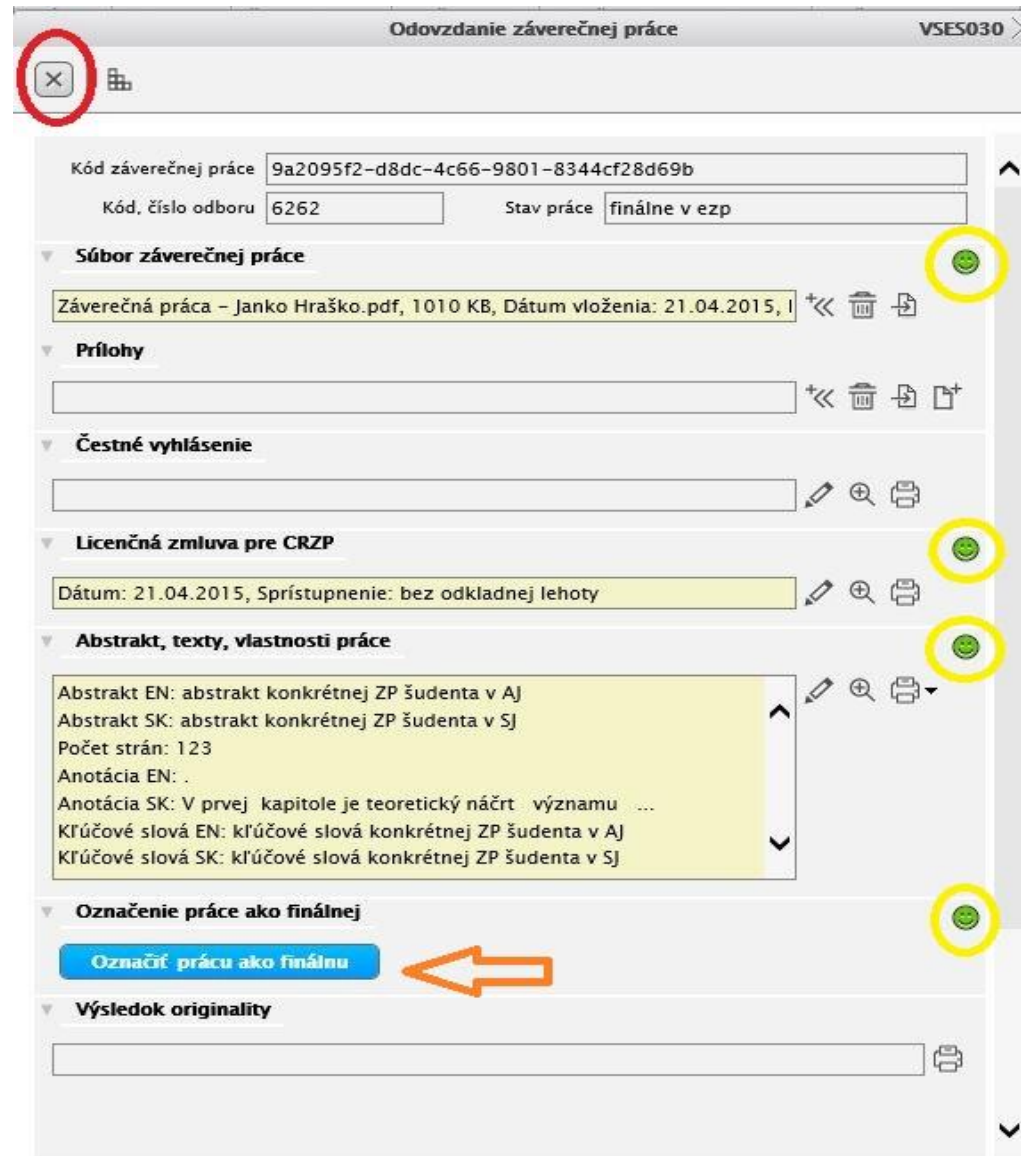
7) Po vyplnení zložky „Abstrakt“ klikneme na zložku „Texty“ a vypíňame položky: a) Anotácia EN (pokiaľ naša práca nemá v textoch Anotáciu v cudzom jazyku, vpišeme do okienka bodku), b) Anotácia SK (vložíme celú anotáciu v slovenskom jazyku do okienka; ale len v prípade pokiaľ ju tam ešte nemáme vloženú), c) Kľúčové slová EN (skopírujeme z našej práce všetky kľúčové slová v cudzom jazyku a vložíme ich do okienka), d) Kľúčové slová SK (skopírujeme z našej práce všetky kľúčové slová v slovenskom jazyku a vložíme ich do okienka). Následne potvrdíme všetky kroky kliknutím na .



Language	Field Label	Content
EN	Anotácia	.
SK	Anotácia	vkladáme anotáciu v slovenskom jazyku
EN	Kľúčové slová	vkladáme kľúčové slová v anglickom jazyku
SK	Kľúčové slová	vkladáme kľúčové slová v slovenskom jazyku



8) Posledný krok - označíme prácu ako FINÁLNU kliknutím na modrý rámček (Označiť prácu ako finálnu). Môžeme si na obrázku všimnúť štyroch zelených smajlíkov, čo znamená, že každá jedna položka je vyplnená. Následne už len klikneme v ľavom hornom rohu na  pre uzatvorenie okienka „Odvádzanie záverečnej práce“. Od tohto momentu je práca pripravená pre odoslanie na VÝSLEDOK ORIGINALITY.



Odvádzanie záverečnej práce VSES030

Kód záverečnej práce 9a2095f2-d8dc-4c66-9801-8344cf28d69b

Kód, číslo odboru 6262 Stav práce finálne v ezp

**Súbor záverečnej práce**

Záverečná práca - Janko Hraško.pdf, 1010 KB, Dátum vloženia: 21.04.2015, I

**Prílohy**

**Čestné vyhlásenie**

**Licenčná zmluva pre CRZP**

Dátum: 21.04.2015, Sprístupnenie: bez odkladnej lehoty

**Abstrakt, texty, vlastnosti práce**

Abstrakt EN: abstrakt konkrétnej ZP žudenta v AJ  
Abstrakt SK: abstrakt konkrétnej ZP žudenta v SJ  
Počet strán: 123  
Anotácia EN: .  
Anotácia SK: V prvej kapitole je teoretický náčrt významu ...  
Kľúčové slová EN: kľúčové slová konkrétnej ZP žudenta v AJ  
Kľúčové slová SK: kľúčové slová konkrétnej ZP žudenta v SJ

**Označenie práce ako finálnej**

Označiť prácu ako finálnu

**Výsledok originality**